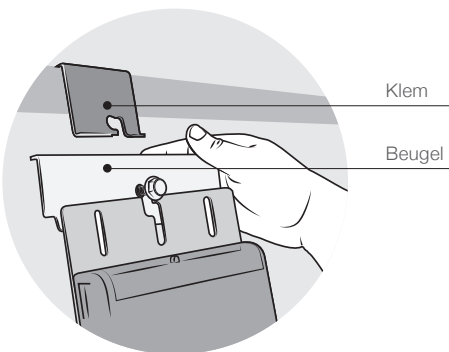



Enphase®-verbindingsklem

De oplossing voor framebevestiging die installaties sneller, eenvoudiger en betaalbaar maakt



1 Plaats de klem

Plaats de klem eenvoudig over de rand van het moduleframe.



2 Druk de klem vast

Schuif de Enphase-micro-omvormer over de beugel terwijl de dopschroef door de opening van de beugel wordt geplaatst.



3 Schroef de micro-omvormer vast

Draai de dopschroef aan met een dopsleutel van 1/2 inch terwijl de beugel onder de klem is gepositioneerd.

Functies

De Enphase verbindingsklem is geschikt voor ballast- en relingloze systemen

- Bevestigt de micro-omvormers rechtstreeks op het moduleframe, zeer geschikt voor complexe ontwerpen in iedere omgeving.
- Verkrijgbaar in 2 formaten, geschikt voor de meest gangbare modules

Snelle en eenvoudige installatie

- Schroef de micro-omvormers vooraf op de grond aan de moduleframes en plaats vervolgens de volledige module ophet dak voor een snelle en ook veilige installatie
- De eenvoudige tweedelige beugel kan in drie stappen worden bevestigd

Voordelig en Efficiënt

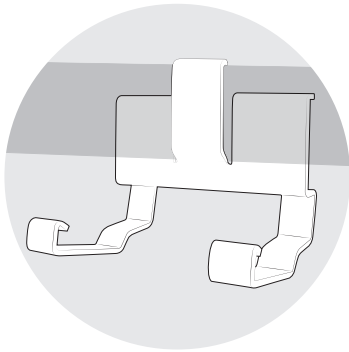
- Bij toepassing van een Enphase-framesteun zijn minder onderdelen nodig dan bij conventionele oplossingen voor framesteunen, hierdoor bespaart u aanzienlijk op materiaalkosten
- Door een snellere en efficiëntere installatie bespaart u op arbeidskosten

Betrouwbaar

- De Enphase-verbindingsklem is gemaakt van geanodiseerd aluminium, een sterke en roestvrije steun
- Speciaal ontworpen voor gebruik met Enphase-micro-omvormers

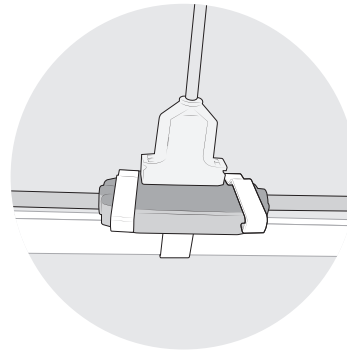
Enphase® -kabelsteun

Een oplossing voor effectief kabelbeheer voor het Enphase-bekabelingssysteem



1 Bepaal de locatie

Postioneer de kabelsteun op de locatie waar u deze wilt bevestigen aan het moduleframe.



2 Bevestig de klem

Druk op de Engage-kabel om deze vast te klikken.

Functies

Effectief kabelbeheer

- Optimaal kabels installaeren met behulp van het Engage-kabelsysteem door rechtstreekse bevestiging op het moduleframe
- Geschikt voor vele modules van verschillende afmeting

Snellere installaties

- Bevestig de Enphase-kabelsteun vooraf op de grond aan de moduleframes en installeer vervolgens de volledige module op het dak voor een snelle en veilige installatie

Voordelig en Efficiënt

- De oplossing voor kabelbeheer, slechts één onderdeel met als gevolg een mooiere en voordelige installatie
- Het Engage-kabelsysteem is uitermate geschikt voor ballast- en relingloze en is een voordelig en efficiënt alternatief

Betrouwbaar

- De Enphase-kabelsteun is gemaakt van geanodiseerd aluminium, een sterke en roestvrije klem
- Ontworpen voor gebruik met het Engage-kabelsysteem